



FREE TECH SIGNS

Modul 1

OFFICE-ANWENDUNGEN

Module



Co-funded by
the European Union

Verzeichnis

- ▶ Thema M1.1: Textverarbeitungsprogramme
- ▶ Thema M1.2: Tabellenkalkulationsprogramme
- ▶ Thema M1.3: Präsentationsprogramme





FREE TECH SIGNS

M1.1

TEXTVERARBEITUNGSPROGRAMME



Co-funded by
the European Union

“

Brainstorming:
Hast du Textverarbeitungsprogramme schon
verwendet?



”

Aufwärmübung



Textverarbeitungs-
programme



Video

- ▶ Schau das Video an.
- ▶ Was hast du verstanden?
- ▶ Was war neu?

- ▶ Schau das Video nochmals an.
- ▶ Stoppe nach jeder Szene.
- ▶ Schaue dir das Erklärte in einem Textverarbeitungsprogramm an.

<https://tools.equalizent.eu/files/play/2/-1/9ee829f2-5323-4df9-8151-03a13934dbef>

ÜBUNG 1

Formatierung

- ▶ Erklärung von Trainer*in
- ▶ Arbeitsblatt «Formatierung»



VOKABELN

- Arbeitsblatt
“Textverarbeitungsprogramme
– Vokabeln”
- Verwende die Free Technology
Signs Vokabeln
- Filme ein Video



ÜBUNG 2 – Verwendung von Vorlagen

Trainer*in zeigt Vorlagen

Wähle eine Vorlage aus für

- Lebenslauf
- Geschäftsbrief
-



“

- Verwende Rechtschreib- und Grammatikprüfung
- Lade das verbesserte Dokument auf GoogleDoc
- Lade den Gesamttext als pdf runter



”

ÜBUNG 3 – Rechtschreib- und Grammatikprüfung



FREE TECH SIGNS

M1.2

TABELLENKALKULATIONSPROGRAMME



Co-funded by
the European Union



“

- Arbeitsblatt:
Tabellenkalkulationsprogramme 1
- Welche Aufgaben kannst du mit
einem Tabellenkalkulationsprogramm
lösen?
- Überprüfe im Video:



”

Aufwärmübung





Video

- ▶ Schaue das Video.
- ▶ Stoppe nach jeder Szene.
- ▶ Schau dir das Erklärte im Programm an.
- ▶ Beantworte die Quiz Fragen.

<https://tools.equalizent.eu/files/play/2/-1/add614f0-9f3b-4599-aeb7-31bfe9458ee9>

ÜBUNG 1 - QUIZ


- Schaue das Video noch einmal an
- Stoppe nach jeder Szene
- Beantworte die Frage über die Szene am Arbeitsblatt “Quiz-Tabellenkalkulation”



ÜBUNG 2

Speise- und Getränkeliste

- ▶ Gibt die Daten vom Arbeitsblatt “Speise- und Getränkeliste” in ein Tabellenkalkulationsprogramm ein
- ▶ Folge den Anweisungen am Arbeitsblatt

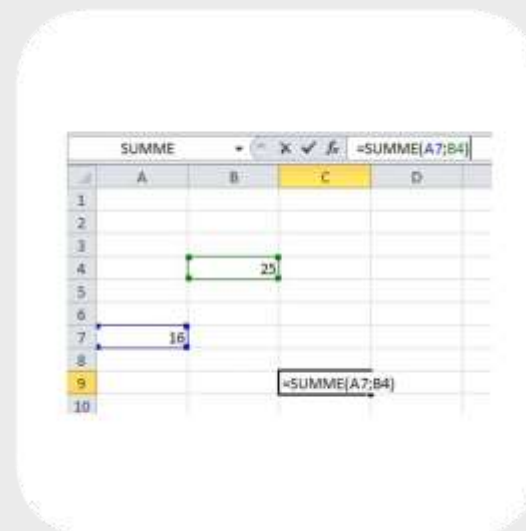


ÜBUNG 3


Vokabeln “Quartett”

- Spielt “Quartett” in Paaren
- Überprüft ob die Karten zusammenpassen

<https://freetechnologysigns.eu/at/vokabel/>



	A	B	C	D
1				
2				
3				
4			25	
5				
6				
7				
8				
9				=SUMME(A7:B4)
10				



ÜBUNG 4 – Diagramme und Tabellen

Folgt den Anleitungen am Arbeitsblatt “Diagramme und Tabellen”





FREE TECH SIGNS

M1.3 PRÄSENTATIONSPROGRAMME



Co-funded by
the European Union

“

Was war die beste Präsentation, die du je gesehen hast?

Wie waren die Folien?



”

Aufwärmübung





Präsentations-
programme



Video & Bingo

- ▶ Lest das Arbeitsblatt “Bingo”
- ▶ Schaut euch das Video an
- ▶ Streicht alle Wörter durch, die gebärdet werden
- ▶ Alle Wörter durchgestrichen? Gewonnen!

<https://tools.equalizent.eu/files/play/2/-1/765e98b2-0b44-4ae0-9467-a1dfe6662e53>

ÜBUNG 1

Übung: Präsentationen

- ▶ Erstelle 5 Folien zu einem Thema deiner Wahl
- ▶ Bildet Paare.
- ▶ Gebt einander Feedback.
- ▶ Passt die Präsentation an.



ÜBUNG 2

Vokabeln „Stille Post“

- 2 Gruppen
- Wort & Erklärung an Person hinter der gebärden
- Schnellste Gruppe: 3 Punkte
- Beste Erklärung: 5 Punkte



Übung 3 – Vom Text zu Folien

- Bildet Paare.
- Lest den Text in einfacher Sprache
“Präsentationsprogramme”
- Macht Folien für eine
Präsentation über den Text





www.FreeTechnologySigns.eu



FreeTechSigns



FreeTechSigns



@FreeTechSigns





© Free Technology Signs 2023
Alle Rechte vorbehalten.
Unter bestimmten Bedingungen für
die Europäische Union lizenziert.



Von der Europäischen Union finanziert. Die geäußerten Ansichten und Meinungen entsprechen jedoch ausschließlich denen des Autors bzw. der Autoren und spiegeln nicht zwingend die der Europäischen Union oder der Europäischen Exekutivagentur für Bildung und Kultur (EACEA) wider. Weder die Europäische Union noch die EACEA können dafür verantwortlich gemacht werden.